


Leitfaden zur Nutzung der Ticketcodes für die ILA Berlin 2018

Sehr geehrte Besucher,

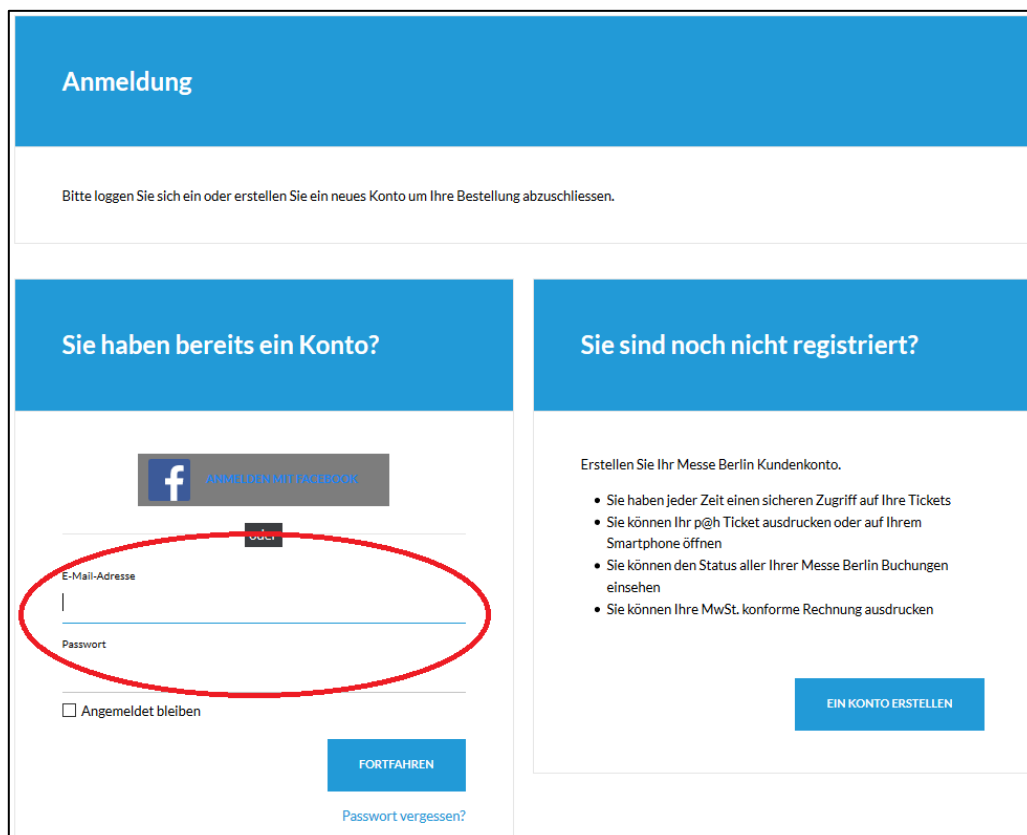
mit unserer E-Mail haben Sie einen 16-stelligen Code erhalten. Damit können Sie Ihr gültiges ILA-Ticket am eigenen PC ausdrucken.

1. Verfahren Sie bitte wie folgt: rufen Sie die URL **www.ila-voucher.com** (bitte nutzen sie den *firefox*-Browser) auf und geben Sie in dem Feld „Gutscheincode“ Ihren 16-stelligen Code ein.

Lösen Sie mehrere Codes ein, klicken Sie bitte auf „*Einen weiteren Gutscheincode hinzufügen*“ um weitere Codes einzulösen. Dann klicken Sie bitte auf „*Fortfahren*“. Bitte beachten Sie, dass es ein Zeitlimit von 15 Minuten für diese Transaktion gibt.



2. Melden Sie sich jetzt im Onlineshop an. Wenn Sie noch kein Kundenkonto besitzen, klicken Sie auf „*Ein Konto erstellen*“. Wenn Sie schon ein Konto haben, gehen Sie jetzt bitte zum Punkt 4.



3. Sie können jetzt ein Konto erstellen. Geben Sie einfach Ihre Emailadresse, Ihr Passwort und Ihre persönliche Daten ein.

Anmeldung

Ihre E-Mail-Adresse dient als Login um Zugriff auf Ihr Konto zu erhalten. Sie dient aber auch dazu Sie über die Fortschritte Ihrer Bestellungen zu informieren.

E-Mail-Adresse (Login) *

E-Mail-Adresse bestätigen *

Passwort

Ihr Passwort muss mindestens 8 Zeichen und davon mindestens 2 Zahlen enthalten.
Beispiel: abcdef12

Passwort *

Passwort bestätigen *

Persönliche Angaben

Anrede *

Herr Frau

Vorname *

Nachname *

Sprache
Deutsch ▼

Sie können zwischen privatem und Gesellschaftskonto wählen, Ihre Adresse eingeben und Newsletter bestellen. Geben Sie dann den im Bild dargestellten Verifikations-Code ein und klicken Sie auf „Konto erstellen“.

Ihre Hauptadresse

Die Adresse wird Ihrem Kundenkonto als Rechnungs- und Liefer-Adresse hinterlegt.

Adresse *

Postleitzahl * Ort/Stadt *

Land *

Deutschland ▼

Informationen erhalten

Wir nutzen Ihre persönlichen Daten nur mit ihrem Einverständnis. Klicken Sie [hier](#), um unsere Datenschutzbestimmungen zu lesen.


Ich möchte gerne alle Neuigkeiten (Verkaufsankündigungen, neue Produkte etc.) und Hinweise auf Veranstaltungen per E-Mail erhalten. *

Ich akzeptiere Ich lehne ab

Verifikations-Code

Geben Sie die Zeichen ein die Sie in diesem Bild sehen.

Überprüfungs-Code *


[NEUEN CODE BEKOMMEN](#)

[KONTO ERSTELLEN](#)

4. Sie können jetzt den Inhalt ihres Warenkorb überprüfen...

1. Zusammenfassung 2. Zahlung 3. Bestellbestätigung

Zusammenfassung des Auftrags

Bevor Sie zur Zahlung gehen, überprüfen Sie bitten den Inhalt Ihrer Bestellung, die Lieferinformationen und bestätigen Sie, dass Sie unsere Verkaufsbedingungen gelesen haben und akzeptieren.

ILA BERLIN 2018
Berlin ExpoCenter Airport

Das Ticket ist für die Dauer der Messe gültig.

Tarif	Anzahl	Einzelpreis	Zwischensumme
Normalpreis	1	xx,xx EUR	xx,xx EUR

X LÖSCHEN **Zwischentotal XX,XX EUR**

Betrag der Bestellung

...sowie Ihre Adresse und die Art der Zustellung. Bitte bestätigen Sie, dass Sie die allgemeinen Geschäftsbedingungen gelesen und akzeptiert haben und klicken Sie auf *„Bestellung abschließen“*.

Art der Zustellung

Art der Zustellung e-Ticket
Lieferfrist Sofort
Kundenkonto


Zustellgebühr xx,xx EUR

Zahlung

Rechnungsadresse
Bitte wählen Sie eine Rechnungsadresse

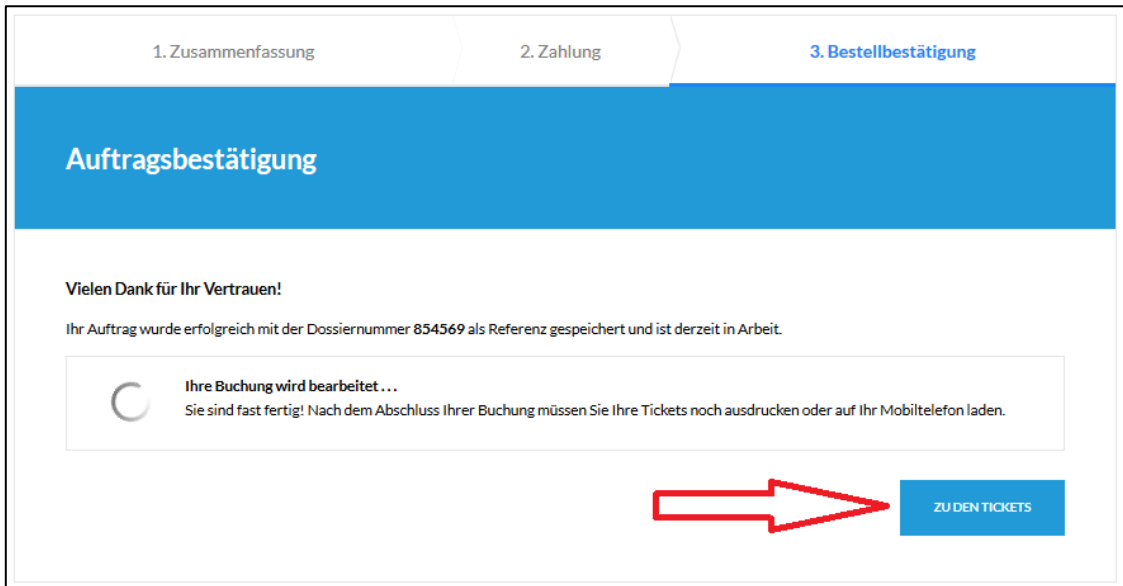
Hauptadresse ▼

[ADRESSE BEARBEITEN](#)
[+ NEUE ADRESSE HINZUFÜGEN](#)

Gesamttotal xx,xx EUR Ich habe die AGB gelesen und akzeptiere diese.  **BESTELLUNG ABSCHLIESSEN**
[BESTELLUNG LÖSCHEN](#)

Bitte beachten Sie, dass wenn Sie auf *„Bestellung abschließen“* klicken, der Code eingelöst wird. Er kann nicht wieder verwendet werden.

5. Klicken Sie bitte auf "Zu den Tickets".



1. Zusammenfassung 2. Zahlung 3. Bestellbestätigung

Auftragsbestätigung

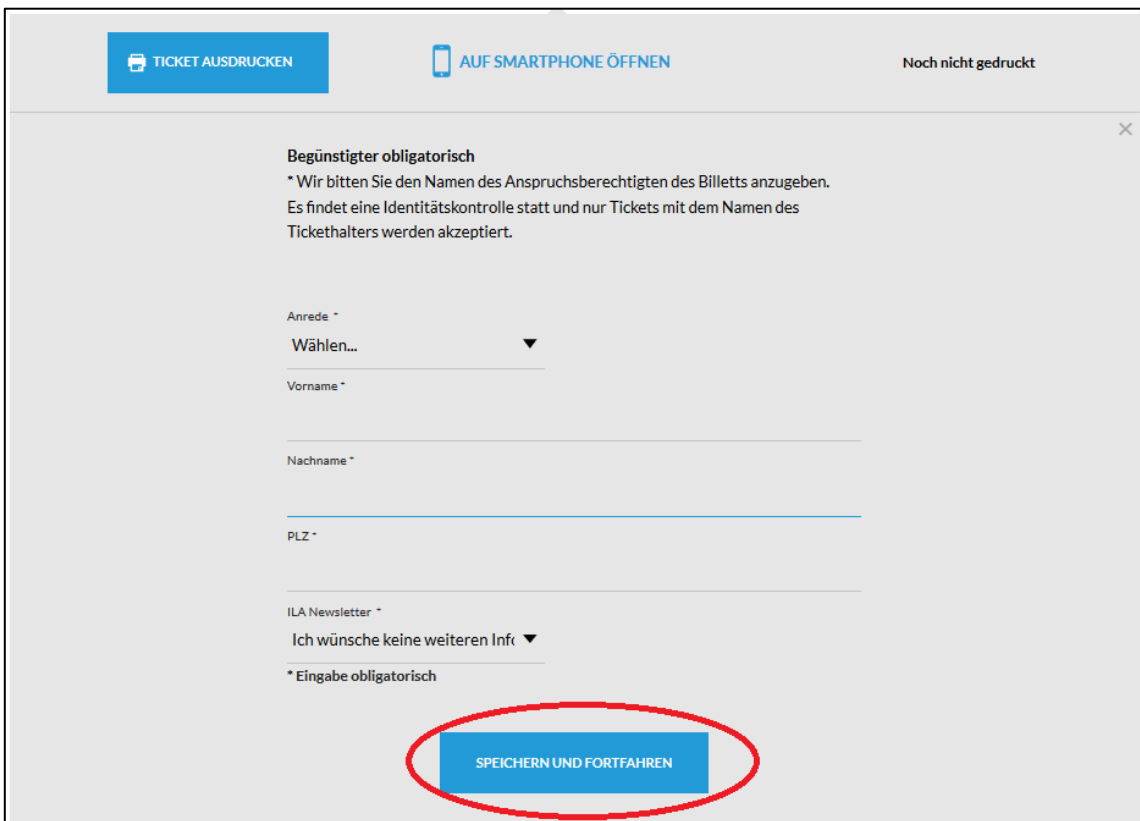
Vielen Dank für Ihr Vertrauen!

Ihr Auftrag wurde erfolgreich mit der Dossiernummer 854569 als Referenz gespeichert und ist derzeit in Arbeit.

Ihre Buchung wird bearbeitet...
Sie sind fast fertig! Nach dem Abschluss Ihrer Buchung müssen Sie Ihre Tickets noch ausdrucken oder auf Ihr Mobiltelefon laden.

ZU DEN TICKETS

6. Personalisieren Sie Ihre Tickets. Klicken Sie zuerst auf "Ticket ausdrucken" und geben Sie Ihre Daten ein, dann klicken Sie auf „Speichern und fortfahren“. Sie können jetzt Ihre Tickets herunterladen und ausdrucken und die Rechnung wird Ihnen per Email zugeschickt.



TICKET AUSDRUCKEN AUF SMARTPHONE ÖFFNEN Noch nicht gedruckt

Begünstigter obligatorisch

* Wir bitten Sie den Namen des Anspruchsberechtigten des Billetts anzugeben.
Es findet eine Identitätskontrolle statt und nur Tickets mit dem Namen des Tickethalters werden akzeptiert.

Anrede *
Wählen... ▼

Vorname *

Nachname *

PLZ *

ILA Newsletter *
Ich wünsche keine weiteren Info ▼

* Eingabe obligatorisch

SPEICHERN UND FORTFAHREN

Lösen Sie mehrere Gutscheincodes auf einmal ein, so müssen Sie jedes Ticket individuell personalisieren. Sie haben aber die Möglichkeit, bestimmte Angaben für alle Tickets zu übernehmen.

7. Bitte drucken Sie sich das Ticket (DIN A4) aus und gehen Sie am Tag Ihres Messebesuches direkt zur Einlasskontrolle.

Bitte beachten Sie dass die Tickets im unten abgebildetem Format nur als Papierausdruck am Einlass akzeptiert werden können.



← Hier falten
Fold here

Please cut out before entering the fairgrounds!
Bitte vor Messebesuch hier ausschneiden!



Einlass an allen Tagen






Vorname Name
Firma
Deutschland

Eintrittskarte

Business card



Caution: This is your personal and non-transferable ticket. Please always show it with a valid identification document. Treat your ticket like cash. Abusers will be prosecuted and their tickets will be revoked.

Achtung: Dies ist Ihr persönliches und nicht übertragbares Ticket. Bitte weisen Sie es bei der Ticketkontrolle mit Ihrem gültigen amtlichen Ausweis unaufgefordert vor. Bewahren Sie Ihr Ticket wie Bargeld auf. Missbrauch wird strafrechtlich verfolgt und hat den Entzug des Tickets zur Folge.



BDLI Beauftragter der Deutschen Luft- und Raumfahrtindustrie e.V. Messe Berlin Produced by: MIVETS 2018 AG



IFA BERLIN
 INNOVATION AND LEADERSHIP IN AEROSPACE
 April 25 - 29, 2018
 Berlin ExpoCenter Airport
www.ifa-berlin.com

8. Sie haben auch die Möglichkeit, Ihr Ticket auf Ihrem Smartphone, Tablet, Netbook oder Laptop zu speichern, um es am Einlass vorzuzeigen. Dazu loggen Sie sich auf Ihrem Gerät in den Shop ein, klicken Sie auf „Auf Smartphone öffnen“ und speichern Sie die Datei.

Bitte beachten Sie dass die Tickets im unten abgebildetem Format am Einlass nur vom Smartphone, Tablet, Netbook oder Notebook eingescannt werden können.

 Capital Services  Messe Berlin
ILA Berlin 2018
Nachname, Vorname

25. – 27. April 2018
nur Fachbesucher
28. – 29. April 2018
Fach- und Privatbesucher



täglich 10:00 – 18:00 Uhr
Einlass gemäß Ticketart



1669-8350-5301-3454-7395



 Nicht drucken